



FICHA TECNICA DE INDICADOR 2023

NOMBRE DEL INDICADOR:	Clave: 60 - IMACUM - 1230	05-TES-P602M04/C2-2023																
Porcentaje de hombres atendidos en los centros culturales	<table border="1" style="width:100%; border-collapse: collapse;"> <tr> <td style="width:33%;">TIPO</td> <td style="width:33%;">NIVEL</td> <td style="width:34%;">DIMENSION</td> </tr> <tr> <td style="text-align:center;">Gestion</td> <td style="text-align:center;">Producto</td> <td style="text-align:center;">Eficacia, Eficiencia y Calidad</td> </tr> </table>		TIPO	NIVEL	DIMENSION	Gestion	Producto	Eficacia, Eficiencia y Calidad										
	TIPO	NIVEL	DIMENSION															
Gestion	Producto	Eficacia, Eficiencia y Calidad																
<p>1. Liga al PMD: Eje Público: 2 - BIENESTAR PARA TODOS Estrategia: 2.6 - CULTURA, DEPORTE Y RECREACION Línea de Acción: 2.6.3 - Estimulos de la expresion y apreciacion artistica y cultural Línea de Acción 2: 2.6.2 - Promocion del patrimonio cultural e historico Línea de Acción 3: 2.6.7 - Difusion de eventos deportivos Línea de Acción 4: No Aplica -</p>																		
<p>2. Estructura Programática: Ramo: 60 - Instituto Municipal de Arte y Cultura de Mexicali, Baja California. Unidad Ejecutora: 202 - JEFATURA DE DESARROLLO CULTURAL Finalidad: 2 - DESARROLLO SOCIAL Función: 4 - RECREACION, CULTURA Y OTRAS MANIFESTACIONES SOCIALES SubFunción: 2 - Cultura Programa: 602 -</p>																		
<p>3. Objetivo del Indicador: Conocer el porcentaje de hombres atendidos en los centros culturales a través de actividades y eventos que se realizan en dichos centros además de la atención con los cursos regulares y de verano</p>																		
<p>4. Interpretación o Lectura: A mayor cercanía del 50 % de hombres atendidos en los centros culturales, mayor será la integración con perspectiva de género a las actividades y eventos culturales así como con la impartición de cursos, mismos que contribuyen a la participación</p>																		
<p>5. Variables:</p> <table border="1" style="width:100%; border-collapse: collapse;"> <thead> <tr> <th style="width:10%;">CLAVE</th> <th style="width:40%;">DESCRIPCIÓN</th> <th style="width:20%;">UNIDAD DE MEDIDA</th> <th style="width:30%;">FUENTE DE DATOS</th> </tr> </thead> <tbody> <tr> <td>PHAC</td> <td>PORCENTAJE DE HOMBRES ATENDIDOS EN LOS CENTROS CULTURALES</td> <td>PORCENTAJE</td> <td>AAA</td> </tr> <tr> <td>NHAC</td> <td>NUMERO DE HOMBRES ATENDIDOS EN CENTROS CULTURALES</td> <td>PERSONAS ATENDIDAS</td> <td>AAA</td> </tr> <tr> <td>TA</td> <td>TOTAL DE MUJERES Y HOMBRES ATENDIDOS EN LOS CENTROS CULTURALES</td> <td>PERSONAS ATENDIDAS</td> <td>AAAA</td> </tr> </tbody> </table>			CLAVE	DESCRIPCIÓN	UNIDAD DE MEDIDA	FUENTE DE DATOS	PHAC	PORCENTAJE DE HOMBRES ATENDIDOS EN LOS CENTROS CULTURALES	PORCENTAJE	AAA	NHAC	NUMERO DE HOMBRES ATENDIDOS EN CENTROS CULTURALES	PERSONAS ATENDIDAS	AAA	TA	TOTAL DE MUJERES Y HOMBRES ATENDIDOS EN LOS CENTROS CULTURALES	PERSONAS ATENDIDAS	AAAA
CLAVE	DESCRIPCIÓN	UNIDAD DE MEDIDA	FUENTE DE DATOS															
PHAC	PORCENTAJE DE HOMBRES ATENDIDOS EN LOS CENTROS CULTURALES	PORCENTAJE	AAA															
NHAC	NUMERO DE HOMBRES ATENDIDOS EN CENTROS CULTURALES	PERSONAS ATENDIDAS	AAA															
TA	TOTAL DE MUJERES Y HOMBRES ATENDIDOS EN LOS CENTROS CULTURALES	PERSONAS ATENDIDAS	AAAA															
6. Fórmula:	PHAC=(NHAC/TA)*100																	
7. Unidad de medida del resultado: PORCENTAJE																		
8. Rango de Valor (Semaforización):																		
<table border="1" style="width:100%; border-collapse: collapse;"> <tr> <td style="width:33%;"></td> <td style="width:34%; text-align:center;">AMARILLO</td> <td style="width:33%;"></td> </tr> <tr> <td style="text-align:center;">0.00 - 42.99</td> <td style="text-align:center;">43.00 - 49.99</td> <td style="text-align:center;">50.00 - 56.00</td> </tr> </table>				AMARILLO		0.00 - 42.99	43.00 - 49.99	50.00 - 56.00										
	AMARILLO																	
0.00 - 42.99	43.00 - 49.99	50.00 - 56.00																
9. Línea base:																		
<table border="1" style="width:100%; border-collapse: collapse;"> <thead> <tr> <th style="width:33%;">PERIODO</th> <th style="width:33%;">VALOR BASE</th> <th style="width:34%;">VALOR META</th> </tr> </thead> <tbody> <tr> <td style="text-align:center;">ENERO-MARZO</td> <td style="text-align:center;">0.00</td> <td style="text-align:center;">50.00</td> </tr> <tr> <td style="text-align:center;">ABRIL-JUNIO</td> <td style="text-align:center;">0.00</td> <td style="text-align:center;">50.00</td> </tr> <tr> <td style="text-align:center;">JULIO-SEP</td> <td style="text-align:center;">0.00</td> <td style="text-align:center;">50.00</td> </tr> </tbody> </table>			PERIODO	VALOR BASE	VALOR META	ENERO-MARZO	0.00	50.00	ABRIL-JUNIO	0.00	50.00	JULIO-SEP	0.00	50.00				
PERIODO	VALOR BASE	VALOR META																
ENERO-MARZO	0.00	50.00																
ABRIL-JUNIO	0.00	50.00																
JULIO-SEP	0.00	50.00																



FICHA TECNICA DE INDICADOR 2023

OCT-DIC	0.00	50.00
---------	------	-------



10. Meta del indicador: >= (incremento)	Anual 2023: 50.00	Trienio 2023: 50.00
---------------------------------------------------	-----------------------------	-------------------------------

11. Frecuencia de medición: Trimestral

GLOSARIO Y OBSERVACIONES

Porcentaje de hombres atendidos. Se obtiene del total de hombres atendidos entre el total tanto de mujeres y hombres atendidos. Total de atendidos y atendidas. Número de mujeres y hombres atendidos que se tienen al mes, trimestralmente y anualmente en en los centros culturales con la atención de cursos culturales y en las diferentes actividades que se llevan acabo en dichos centros. informe de inscritos. Es un reporte que se conforma de los inscritos e inscritas a los cursos culturales que se tienen durante todo el año en las diferentes casas de cultura. Anuario Estadístico. Aquí se puede revisar información de atendidos anualmente en diferentes rubros. <https://coplademm.org.mx/>

VALIDACIÓN DEL INDICADOR

ELABORÓ	AUTORIZÓ
 LIC. ALFREDO WONG LÓPEZ Instituto Municipal de Arte y Cultura d	 LIC. ALFREDO WONG LÓPEZ Instituto Municipal de Arte y Cultura d



REPORTE DE INDICADOR 2023

Nombre: **Porcentaje de hombres atendidos en los centros culturales**

Atención: Municipio Ciudad Valle San Felipe

Liga al PMD: 2 - BIENESTAR PARA TODOS
2.6 - CULTURA, DEPORTE Y RECREACION
2.6.3 - Estimulos de la expresion y apreciacion artistica y cultural

Programa:

Dependencia/Entidad: 60 - IMACUM - 1230
Instituto Municipal de Arte y Cultura de Mexicali, Baja California.

Interpretacion: A mayor cercanía del 50 % de hombres atendidos en los centros culturales, mayor será la integración con perspectiva de género a las actividades y eventos culturales así como con la impartición de cursos, mismos que contribuyen a la participación

Meta:


	ENERO-MARZO - Avance	ABRIL-JUNIO - Avance	JULIO-SEP - Avance	OCT-DIC - Avance	Constante
META	50	50	50	50	50.0
RESULTADO	44.3 88.7%	0.0 0.0%	0.0 0.0%	0.0 0.0%	44.3 88.6%

Meta Anual: 50

Unidad de Medida: PORCENTAJE

Frecuencia: Trimestral

Gráfica de Indicador
Porcentaje de hombres atendidos en los centros culturales





REPORTE DE INDICADOR 2023

Desglose de variables con valores capturados al último período

CLAVE	DESCRIPCIÓN	PERIODO			
		1	2	3	4
PHAC	PORCENTAJE DE HOMBRES ATENDIDOS EN LOS CENTROS CULTURALES	44.35	0.00	0.00	0.00
NHAC	NUMERO DE HOMBRES ATENDIDOS EN CENTROS CULTURALES	4,590.00			
TA	TOTAL DE MUJERES Y HOMBRES ATENDIDOS EN LOS CENTROS CULTURALES	10,350.00			

Fórmula:

$$PHAC = (NHAC/TA) * 100$$



FICHA TECNICA DE INDICADOR 2023

NOMBRE DEL INDICADOR: Porcentaje de mujeres atendidas en los centros culturales	Clave: 60 - IMACUM - 1230		05-TES-P602M04/ C2-2023
	TIPO Gestion	NIVEL Producto	DIMENSION Eficacia, Eficiencia y Calidad
1. Liga al PMD: Eje Público: 2 - BIENESTAR PARA TODOS Estrategia: 2.6 - CULTURA, DEPORTE Y RECREACION Línea de Acción: 2.6.3 - Estimulos de la expresion y apreciacion artistica y cultural Línea de Acción 2: 2.6.2 - Promocion del patrimonio cultural e historico Línea de Acción 3: 2.6.7 - Difusion de eventos deportivos Línea de Acción 4: No Aplica -			
2. Estructura Programática: Ramo: 60 - Instituto Municipal de Arte y Cultura de Mexicali, Baja California. Unidad Ejecutora: 202 - JEFATURA DE DESARROLLO CULTURAL Finalidad: 2 - DESARROLLO SOCIAL Función: 4 - RECREACION, CULTURA Y OTRAS MANIFESTACIONES SOCIALES SubFunción: 2 - Cultura Programa: 602 -			
3. Objetivo del Indicador: Conocer el porcentaje de mujeres atendidas en los centros culturales a través de actividades y eventos que se realizan en dichos centros además de la atención con los cursos regulares y de verano			
4. Interpretación o Lectura: A mayor cercanía del 50 % de mujeres atendidas en los centros culturales, mayor será la integración con perspectiva de género a las actividades y eventos culturales, así como con la impartición de cursos, mismos que contribuyen a la participación			
5. Variables:			
CLAVE	DESCRIPCIÓN	UNIDAD DE MEDIDA	FUENTE DE DATOS
PMAC	PORCENTAJE DE MUJERES ATENDIDAS EN LOS CENTROS CULTURALES	PORCENTAJE	AAA
NMAC	NUMERO DE MUJERES ATENDIDAS EN LOS CENTROS CULTURALES	PERSONAS ATENDIDAS	AA
TA	TOTAL DE MUJERES Y HOMBRES ATENDIDOS EN LOS CENTROS CULTURALES	PERSONAS ATENDIDAS	AAA
6. Fórmula:	$PMAC = (NMAC/TA) * 100$		
7. Unidad de medida del resultado: PORCENTAJE			
8. Rango de Valor (Semaforización):			
		AMARILLO	
0.00 - 42.99	43.00 - 49.99	50.00 - 56.00	
9. Línea base:			
PERIODO	VALOR BASE	VALOR META	
ENERO-MARZO	0.00	50.00	
ABRIL-JUNIO	0.00	50.00	
JULIO-SEP	0.00	50.00	



FICHA TECNICA DE INDICADOR 2023

OCT-DIC	0.00	50.00
---------	------	-------



10. Meta del indicador: >= (incremento)	Anual 2023: 50.00	Trienio 2023: 50.00
---------------------------------------------------	-----------------------------	-------------------------------

11. Frecuencia de medición: Trimestral

GLOSARIO Y OBSERVACIONES

Porcentaje de mujeres atendidas. Se obtiene del total de mujeres atendidos entre el total, tanto de mujeres y hombres atendidos. Total de atendidos y atendidas. Número de mujeres y hombres atendidos que se tienen al mes, trimestralmente y anualmente en en los centros culturales con la atención de cursos culturales y en las diferentes actividades que se llevan acabo en dichos centros. informe de inscritos. Es un reporte que se conforma de los inscritos e inscritas a los cursos culturales que se tienen durante todo el año en las diferentes casas de cultura. Anuario Estadístico. Aquí se puede revisar información de atendidos anualmente en diferentes rubros.
<https://coplademm.org.mx/>

VALIDACIÓN DEL INDICADOR

ELABORÓ	AUTORIZÓ
 LIC. ALFREDO WONG LÓPEZ Instituto Municipal de Arte y Cultura d	 LIC. ALFREDO WONG LÓPEZ Instituto Municipal de Arte y Cultura d



REPORTE DE INDICADOR 2023

Nombre: **Porcentaje de mujeres atendidas en los centros culturales**

Atención: Municipio Ciudad Valle San Felipe

Liga al PMD: 2 - BIENESTAR PARA TODOS
2.6 - CULTURA, DEPORTE Y RECREACION
2.6.3 - Estimulos de la expresion y apreciacion artistica y cultural

Programa:

Dependencia/Entidad: 60 - IMACUM - 1230
Instituto Municipal de Arte y Cultura de Mexicali, Baja California.

Interpretacion: A mayor cercanía del 50 % de mujeres atendidas en los centros culturales, mayor será la integración con perspectiva de género a las actividades y eventos culturales, así como con la impartición de cursos, mismos que contribuyen a la participación

Meta:

	ENERO-MARZO - Avance	ABRIL-JUNIO - Avance	JULIO-SEP - Avance	OCT-DIC - Avance	Constante
META	50	50	50	50	50.0
RESULTADO	55.7 111.3%	0.0 0.0%	0.0 0.0%	0.0 0.0%	55.7 111.4%

Meta Anual: 50

Unidad de Medida: PORCENTAJE

Frecuencia: Trimestral

**Gráfica de Indicador
Porcentaje de mujeres atendidas en los centros culturales**





REPORTE DE INDICADOR 2023

Desglose de variables con valores capturados al último período

CLAVE	DESCRIPCIÓN	PERIODO			
		1	2	3	4
PMAC	PORCENTAJE DE MUJERES ATENDIDAS EN LOS CENTROS CULTURALES	55.65	0.00	0.00	0.00
NMAC	NUMERO DE MUJERES ATENDIDAS EN LOS CENTROS CULTURALES	5,760.00			
TA	TOTAL DE MUJERES Y HOMBRES ATENDIDOS EN LOS CENTROS CULTURALES	10,350.00			

Fórmula:

$$PMAC = (NMAC / TA) * 100$$



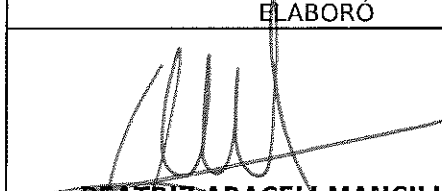

FICHA TECNICA DE INDICADOR 2023

NOMBRE DEL INDICADOR:	Clave: 60 - IMACUM - 1230	05-TES-P602M05/ C3-2023																
Porcentaje de hombres atendidos en las comunidades	<table border="1" style="width: 100%; border-collapse: collapse;"> <tr> <td style="width: 33%;">TIPO</td> <td style="width: 33%;">NIVEL</td> <td style="width: 34%;">DIMENSION</td> </tr> <tr> <td style="text-align: center;">Gestion</td> <td style="text-align: center;">Producto</td> <td style="text-align: center;">Eficacia, Eficiencia y Calidad</td> </tr> </table>		TIPO	NIVEL	DIMENSION	Gestion	Producto	Eficacia, Eficiencia y Calidad										
	TIPO	NIVEL	DIMENSION															
Gestion	Producto	Eficacia, Eficiencia y Calidad																
<p>1. Liga al PMD: Eje Público: 2 - BIENESTAR PARA TODOS Estrategia: 2.6 - CULTURA, DEPORTE Y RECREACION Línea de Acción: 2.6.3 - Estimulos de la expresion y apreciacion artistica y cultural Línea de Acción 2: No Aplica - Línea de Acción 3: No Aplica - Línea de Acción 4: No Aplica -</p>																		
<p>2. Estructura Programática: Ramo: 60 - Instituto Municipal de Arte y Cultura de Mexicali, Baja California. Unidad Ejecutora: 203 - JEFATURA DE CULTURA POPULAR Finalidad: 2 - DESARROLLO SOCIAL Función: 4 - RECREACION, CULTURA Y OTRAS MANIFESTACIONES SOCIALES SubFunción: 2 - Cultura Programa: 602 -</p>																		
<p>3. Objetivo del Indicador: Conocer el porcentaje de hombres atendidos en las comunidades con las diferentes actividades o programas de acercamiento de la cultura en dichas comunidades.</p>																		
<p>4. Interpretación o Lectura: A mayor cercanía del 50% de hombres atendidos en las comunidades, mayor será la integración con perspectiva de género a las actividades o programas de acercamiento a la cultura en comunidades</p>																		
<p>5. Variables:</p> <table border="1" style="width: 100%; border-collapse: collapse;"> <thead> <tr> <th style="width: 10%;">CLAVE</th> <th style="width: 40%;">DESCRIPCIÓN</th> <th style="width: 20%;">UNIDAD DE MEDIDA</th> <th style="width: 30%;">FUENTE DE DATOS</th> </tr> </thead> <tbody> <tr> <td>PHACM</td> <td>Porcentaje de hombres atendidos en las comunidades</td> <td>PORCENTAJE</td> <td>SMI, RESULTADO DE LA FORMULA</td> </tr> <tr> <td>NHACM</td> <td>Número de hombres atendidos en las comunidades</td> <td>PERSONAS ATENDIDAS</td> <td>Reporte de personas atendidas en los eventos en las comunidades Reporte actividades (IMACUM)</td> </tr> <tr> <td>TA</td> <td>Total de mujeres y hombres atendidos en las comunidades</td> <td>PERSONAS ATENDIDAS</td> <td>Reporte de personas atendidas en los eventos en las comunidades Reporte actividades (IMACUM)</td> </tr> </tbody> </table>			CLAVE	DESCRIPCIÓN	UNIDAD DE MEDIDA	FUENTE DE DATOS	PHACM	Porcentaje de hombres atendidos en las comunidades	PORCENTAJE	SMI, RESULTADO DE LA FORMULA	NHACM	Número de hombres atendidos en las comunidades	PERSONAS ATENDIDAS	Reporte de personas atendidas en los eventos en las comunidades Reporte actividades (IMACUM)	TA	Total de mujeres y hombres atendidos en las comunidades	PERSONAS ATENDIDAS	Reporte de personas atendidas en los eventos en las comunidades Reporte actividades (IMACUM)
CLAVE	DESCRIPCIÓN	UNIDAD DE MEDIDA	FUENTE DE DATOS															
PHACM	Porcentaje de hombres atendidos en las comunidades	PORCENTAJE	SMI, RESULTADO DE LA FORMULA															
NHACM	Número de hombres atendidos en las comunidades	PERSONAS ATENDIDAS	Reporte de personas atendidas en los eventos en las comunidades Reporte actividades (IMACUM)															
TA	Total de mujeres y hombres atendidos en las comunidades	PERSONAS ATENDIDAS	Reporte de personas atendidas en los eventos en las comunidades Reporte actividades (IMACUM)															
6. Fórmula:		$PHACM=(NHACM/TA) *100$																
7. Unidad de medida del resultado: PORCENTAJE																		
<p>8. Rango de Valor (Semaforización):</p> <table style="margin-left: auto; margin-right: auto;"> <tr> <td style="background-color: #cccccc; width: 33%;"></td> <td style="background-color: #ffff00; width: 33%; text-align: center;">AMARILLO</td> <td style="background-color: #cccccc; width: 33%;"></td> </tr> <tr> <td style="text-align: center;">0.00 - 42.99</td> <td style="text-align: center;">43.00 - 49.99</td> <td style="text-align: center;">50.00 - 56.00</td> </tr> </table>				AMARILLO		0.00 - 42.99	43.00 - 49.99	50.00 - 56.00										
	AMARILLO																	
0.00 - 42.99	43.00 - 49.99	50.00 - 56.00																
<p>9. Línea base:</p> <table border="1" style="width: 100%; border-collapse: collapse; margin-left: auto; margin-right: auto;"> <thead> <tr> <th style="width: 40%;">PERIODO</th> <th style="width: 20%;">VALOR BASE</th> <th style="width: 20%;">VALOR META</th> </tr> </thead> <tbody> <tr> <td style="text-align: center;">ENERO-MARZO</td> <td style="text-align: center;">0.00</td> <td style="text-align: center;">50.00</td> </tr> <tr> <td style="text-align: center;">ABRIL-JUNIO</td> <td style="text-align: center;">0.00</td> <td style="text-align: center;">50.00</td> </tr> <tr> <td style="text-align: center;">JULIO-SEP</td> <td style="text-align: center;">0.00</td> <td style="text-align: center;">50.00</td> </tr> <tr> <td style="text-align: center;">OCT-DIC</td> <td style="text-align: center;">0.00</td> <td style="text-align: center;">50.00</td> </tr> </tbody> </table>			PERIODO	VALOR BASE	VALOR META	ENERO-MARZO	0.00	50.00	ABRIL-JUNIO	0.00	50.00	JULIO-SEP	0.00	50.00	OCT-DIC	0.00	50.00	
PERIODO	VALOR BASE	VALOR META																
ENERO-MARZO	0.00	50.00																
ABRIL-JUNIO	0.00	50.00																
JULIO-SEP	0.00	50.00																
OCT-DIC	0.00	50.00																



FICHA TECNICA DE INDICADOR 2023

10. Meta del indicador: >= (incremento)	Anual 2023: 50.00	Trienio 2023: 50.00
11. Frecuencia de medición: Trimestral		
GLOSARIO Y OBSERVACIONES		
<p>Porcentaje de hombres atendidos. Se obtiene del total de hombres atendidos entre el total tanto de mujeres y hombres atendidos. Total de atendidos y atendidas. Número de mujeres y hombres atendidos que se tienen al mes, trimestralmente y anualmente en en las diferentes actividades o programas culturales que se acercan a las comunidades del municipio. Reporte de actividades. Es un informe de actividades y personas atendidas con las diferentes actividades o programas culturales que se acercan a las comunidades del municipio. Anuario Estadístico. Aquí se puede revisar información de atendidos anualmente en diferentes rubros. https://coplademm.org.mx/</p>		

VALIDACIÓN DEL INDICADOR	
ELABORÓ	AUTORIZÓ
 BEATRIZ ARACELI MANCILLA RAZO Instituto Municipal de Arte y Cultura d	 LIC. ALFREDO WONG LÓPEZ Instituto Municipal de Arte y Cultura d



REPORTE DE INDICADOR 2023

Nombre: **Porcentaje de hombres atendidos en las comunidades**

Atención: Municipio Ciudad Valle San Felipe

Liga al PMD: 2 - BIENESTAR PARA TODOS
2.6 - CULTURA, DEPORTE Y RECREACION
2.6.3 - Estimulos de la expresion y apreciacion artistica y cultural

Programa:

Dependencia/Entidad: 60 - IMACUM - 1230
Instituto Municipal de Arte y Cultura de Mexicali, Baja California.

Interpretacion: A mayor cercanía del 50% de hombres atendidos en las comunidades, mayor será la integración con perspectiva de género a las actividades o programas de acercamiento a la cultura en comunidades

Meta:


	ENERO-MARZO - Avance	ABRIL-JUNIO - Avance	JULIO-SEP - Avance	OCT-DIC - Avance	Constante
META	50	50	50	50	50.0
RESULTADO	52.4 104.8%	0.0 0.0%	0.0 0.0%	0.0 0.0%	52.4 104.8%

Meta Anual: 50

Unidad de Medida: PORCENTAJE

Frecuencia: Trimestral

Gráfica de Indicador
Porcentaje de hombres atendidos en las comunidades



REPORTE DE INDICADOR 2023

Desglose de variables con valores capturados al último periodo

CLAVE	DESCRIPCIÓN	PERIODO			
		1	2	3	4
PHACM	PORCENTAJE DE HOMBRES ATENDIDOS EN LAS COMUNIDADES	52.42	0.00	0.00	0.00
NHACM	NUMERO DE HOMERES ATENDIDOS EN LAS COMUNIDADES	9,473.00			
TA	TOTAL DE MUJERES Y HOMBRES ATENDAS EN LAS COMUNIDADES	18,165.00			

Fórmula:

$$PHACM = (NHACM / TA) * 100$$





FICHA TECNICA DE INDICADOR 2023

NOMBRE DEL INDICADOR:	Clave: 60 - IMACUM - 1230	05-TES-P602M05/ C3-2023	
Porcentaje de mujeres atendidas en las comunidades	TIPO	NIVEL	DIMENSION
	Gestion	Producto	Eficacia, Eficiencia y Calidad
1. Liga al PMD:			
Eje Público: 2 - BIENESTAR PARA TODOS			
Estrategia: 2.6 - CULTURA, DEPORTE Y RECREACION			
Línea de Acción: 2.6.3 - Estimulos de la expresion y apreciacion artistica y cultural			
Línea de Acción 2: No Aplica -			
Línea de Acción 3: No Aplica -			
Línea de Acción 4: No Aplica -			
2. Estructura Programática:			
Ramo: 60 - Instituto Municipal de Arte y Cultura de Mexicali, Baja California.			
Unidad Ejecutora: 203 - JEFATURA DE CULTURA POPULAR			
Finalidad: 2 - DESARROLLO SOCIAL			
Función: 4 - RECREACION, CULTURA Y OTRAS MANIFESTACIONES SOCIALES			
SubFunción: 2 - Cultura			
Programa: 602 -			
3. Objetivo del Indicador: Conocer el porcentaje de mujeres atendidas en las comunidades con las diferentes actividades o programas de acercamiento de la cultura en dichas comunidades.			
4. Interpretación o Lectura: A mayor cercanía del 50% de mujeres atendidas en las comunidades, mayor será la integración con perspectiva de género a las actividades o programas de acercamiento a la cultura en comunidades			
5. Variables:			
CLAVE	DESCRIPCIÓN	UNIDAD DE MEDIDA	FUENTE DE DATOS
PMACM	Porcentaje de mujeres atendidas en las comunidades	PORCENTAJE	SMI, Resultado de la formula
NMACM	Número de mujeres atendidas en las comunidades	PERSONAS ATENDIDAS	Reporte de personas atendidas en los eventos en las comunidades Reporte actividades (IMACUM
TA	Total de mujeres y hombres atendidos en las comunidades	PERSONAS ATENDIDAS	Reporte de personas atendidas en los eventos en las comunidades Reporte actividades (IMACUM
6. Fórmula:		$PMACM=(NMACM/TA) *100$	
7. Unidad de medida del resultado: PORCENTAJE			
8. Rango de Valor (Semaforización):			
0.00 - 42.99		AMARILLO	43.00 - 49.99
			50.00 - 56.00
9. Línea base:			
PERIODO	VALOR BASE	VALOR META	
ENERO-MARZO	0.00	50.00	
ABRIL-JUNIO	0.00	50.00	
JULIO-SEP	0.00	50.00	
OCT-DIC	0.00	50.00	



FICHA TECNICA DE INDICADOR 2023

10. Meta del indicador: >= (incremento)	Anual 2023: 50.00	Trienio 2023: 50.00
11. Frecuencia de medición: Trimestral		
GLOSARIO Y OBSERVACIONES		
<p>Porcentaje de mujeres atendidas. Se obtiene del total de mujeres atendidas entre el total, tanto de mujeres y hombres atendidos. Total de atendidos y atendidas. Número de mujeres y hombres atendidos que se tienen al mes, trimestralmente y anualmente en en las diferentes actividades o programas culturales que se acercan a las comunidades del municipio. Reporte de actividades. Es un informe de actividades y personas atendidas con las diferentes actividades o programas culturales que se acercan a las comunidades del municipio. Anuario Estadístico. Aquí se puede revisar información de atendidos anualmente en diferentes rubros. https://coplademm.org.mx/</p>		

VALIDACIÓN DEL INDICADOR	
ELABORÓ	AUTORIZÓ
<p>PA</p>  <p>BEATRIZ ARACELI MANCILLA RAZO Instituto Municipal de Arte y Cultura d</p>	 <p>LIC. ALFREDO WONG LÓPEZ Instituto Municipal de Arte y Cultura d</p>



REPORTE DE INDICADOR 2023

Nombre: **Porcentaje de mujeres atendidas en las comunidades**

Atención: Municipio Ciudad Valle San Felipe

Liga al PMD: 2 - BIENESTAR PARA TODOS
2.6 - CULTURA, DEPORTE Y RECREACION
2.6.3 - Estimulos de la expresion y apreciacion artistica y cultural

Programa:

Dependencia/Entidad: 60 - IMACUM - 1230
Instituto Municipal de Arte y Cultura de Mexicali, Baja California.

Interpretacion: A mayor cercanía del 50% de mujeres atendidas en las comunidades, mayor será la integración con perspectiva de género a las actividades o programas de acercamiento a la cultura en comunidades

Meta:

	ENERO-MARZO - Avance	ABRIL-JUNIO - Avance	JULIO-SEP - Avance	OCT-DIC - Avance	Constante
META	50	50	50	50	50.0
RESULTADO	47.6 95.2%	0.0 0.0%	0.0 0.0%	0.0 0.0%	47.6 95.2%

Meta Anual: 50

Unidad de Medida: PORCENTAJE

Frecuencia: Trimestral

Gráfica de Indicador
Porcentaje de mujeres atendidas en las comunidades





REPORTE DE INDICADOR 2023

Desglose de variables con valores capturados al último período

CLAVE	DESCRIPCIÓN	PERIODO			
		1	2	3	4
PMACM	PORCENTAJE DE MUJERES ATENDIDAS EN LAS COMUNIDADES	47.58	0.00	0.00	0.00
NMACM	NUMERO DE MUJERES ATENDIDAS EN LAS COMUNIDADES	7,692.00			
TA	TOTAL DE MUJERES Y HOMBRES ATENDIDOS EN LAS COMUNIDADES	16,165.00			

Fórmula:

$$PMACM = (NMACM / TA) * 100$$



FICHA TECNICA DE INDICADOR 2023

NOMBRE DEL INDICADOR:	Clave: 60 - IMACUM - 1230	05-TES-P602M03/C1-2023
------------------------------	----------------------------------	-------------------------------

Porcentaje de mujeres atendidas en las bibliotecas públicas municipales

TIPO	NIVEL	DIMENSION
Gestion	Producto	Eficacia, Eficiencia y Calidad

1. Liga al PMD:
 Eje Público: 2 - BIENESTAR PARA TODOS
 Estrategia: 2.6 - CULTURA, DEPORTE Y RECREACION
 Línea de Acción: 2.6.1 - Fortalecimiento de la infraestructura deportiva, artistic, recreativa y cultural
 Línea de Acción 2: 2.6.3 - Estimulos de la expresion y apreciacion artistica y cultural
 Línea de Acción 3: No Aplica -
 Línea de Acción 4: No Aplica -

2. Estructura Programática:
 Ramo: 60 - Instituto Municipal de Arte y Cultura de Mexicali, Baja California.
 Unidad Ejecutora: 201 - JEFATURA DE BIBLIOTECAS PUBLICAS
 Finalidad: 2 - DESARROLLO SOCIAL
 Función: 4 - RECREACION, CULTURA Y OTRAS MANIFESTACIONES SOCIALES
 SubFunción: 2 - Cultura
 Programa: 602 -

3. Objetivo del Indicador: conocer el porcentaje de mujeres atendidas en las bibliotecas públicas municipales tanto con los programas y actividades de fomento a la lectura, así como la atención de las asistentes a dichas bibliotecas diariamente

4. Interpretación o Lectura: A mayor cercanía del 50% de mujeres atendidas en las bibliotecas, mayor será la integración con perspectiva de género a las actividades y servicios bibliotecarios contribuyendo así al fomento de la cultura de la lectura en las y los habitantes

5. Variables:

CLAVE	DESCRIPCIÓN	UNIDAD DE MEDIDA	FUENTE DE DATOS
PMAB	Porcentaje de mujeres atendidas en las bibliotecas públicas municipales	PORCENTAJE	SIM, resultado de la formula
NMAB	Número de mujeres atendidas en las bibliotecas	PERSONAS ATENDIDAS	Reporte estadístico de asistentes Listas asistencia (IMACUM) Anuario Estadístico
TA	Total de mujeres y hombres atendidos en las bibliotecas	PERSONAS ATENDIDAS	Reporte estadístico de asistentes Listas asistencia (IMACUM) Anuario Estadístico

6. Fórmula: $PMAB = (NMAB/TA) * 100$

7. Unidad de medida del resultado: PORCENTAJE

8. Rango de Valor (Semaforización):

AMARILLO		
0.00 - 42.99	43.00 - 49.99	50.00 - 56.00

9. Línea base:

PERIODO	VALOR BASE	VALOR META
ENERO-MARZO	0.00	50.00
ABRIL-JUNIO	0.00	50.00



FICHA TECNICA DE INDICADOR 2023

JULIO-SEP	0.00	50.00
OCT-DIC	0.00	50.00



10. Meta del indicador: >= (incremento)	Anual 2023: 50.00	Trienio 2023: 50.00
---------------------------------------------------	-----------------------------	-------------------------------

11. Frecuencia de medición: Trimestral

GLOSARIO Y OBSERVACIONES

Porcentaje de mujeres atendidas. Se obtiene del total de mujeres atendidas entre el total, tanto de mujeres y hombres atendidos. Total de atendidos y atendidas. Número de mujeres y hombres atendidos que se tienen al mes, trimestralmente y anualmente en bibliotecas en las diferentes actividades. Reporte estadístico. Es un informe que se conforma de la asistencia de los hombres y las mujeres a las Bibliotecas Publicas Municipales. Anuario Estadístico. Aquí se puede revisar información de atendidos anualmente en diferentes rubros. <https://coplademm.org.mx/>

VALIDACIÓN DEL INDICADOR

ELABORÓ	AUTORIZÓ
 LIC. OCTAVIO MEZA LUNA Instituto Municipal de Arte y Cultura d	 LIC. ALFREDO WONG LÓPEZ Instituto Municipal de Arte y Cultura d



REPORTE DE INDICADOR 2023

Nombre: **Porcentaje de mujeres atendidas en las bibliotecas públicas municipales**

Atención: Municipio Ciudad Valle San Felipe

Liga al PMD: 2 - BIENESTAR PARA TODOS
2.6 - CULTURA, DEPORTE Y RECREACION
2.6.1 - Fortalecimiento de la infraestructura deportiva, artística, recreativa y cultural

Programa:

Dependencia/Entidad: 60 - IMACUM - 1230
Instituto Municipal de Arte y Cultura de Mexicali, Baja California.

Interpretación: A mayor cercanía del 50% de mujeres atendidas en las bibliotecas, mayor será la integración con perspectiva de género a las actividades y servicios bibliotecarios contribuyendo así al fomento de la cultura de la lectura en las y los habitantes

Meta:

	ENERO-MARZO - Avance		ABRIL-JUNIO - Avance		JULIO-SEP - Avance		OCT-DIC - Avance		Constante
META	50		50		50		50		50.0
RESULTADO	54.9	109.8%	0.0	0.0%	0.0	0.0%	0.0	0.0%	54.9 109.8%

Meta Anual: 50

Unidad de Medida: PORCENTAJE

Frecuencia: Trimestral

Gráfica de Indicador
Porcentaje de mujeres atendidas en las bibliotecas públicas municipales





REPORTE DE INDICADOR 2023

Desglose de variables con valores capturados al ultimo periodo

CLAVE	DESCRIPCIÓN	PERIODO			
		1	2	3	4
PMAB	Porcentaje de mujeres atendidas en las bibliotecas públicas municipales				
NMAB	Número de mujeres atendidas en las bibliotecas	5,120.00			
TA	Total de mujeres y hombres atendidos en las bibliotecas	9,326.00			

Fórmula:

$$PMAB = (NMAB/TA) * 100$$



FICHA TECNICA DE INDICADOR 2023

NOMBRE DEL INDICADOR:	Clave: 60 - IMACUM - 1230	05- TES-P602M03/ C1-2023
Porcentaje de hombres atendidos en las bibliotecas públicas municipales	TIPO	NIVEL
	Gestion	Producto
	DIMENSION	
		Eficacia, Eficiencia y Calidad

1. Liga al PMD:
 Eje Público: 2 - BIENESTAR PARA TODOS
 Estrategia: 2.6 - CULTURA, DEPORTE Y RECREACION
 Línea de Acción: 2.6.1 - Fortalecimiento de la infraestructura deportiva, artístic, recreativa y cultural
 Línea de Acción 2: 2.6.3 - Estimulos de la expresion y apreciacion artistica y cultural
 Línea de Acción 3: No Aplica -
 Línea de Acción 4: No Aplica -

2. Estructura Programática:
 Ramo: 60 - Instituto Municipal de Arte y Cultura de Mexicali, Baja California.
 Unidad Ejecutora: 201 - JEFATURA DE BIBLIOTECAS PUBLICAS
 Finalidad: 2 - DESARROLLO SOCIAL
 Función: 4 - RECREACION, CULTURA Y OTRAS MANIFESTACIONES SOCIALES
 SubFunción: 2 - Cultura
 Programa: 602 -

3. Objetivo del Indicador: conocer el porcentaje de hombres atendidos en las bibliotecas públicas municipales tanto con los programas y actividades de fomento a la lectura, así como la atención de los asistentes a dichas bibliotecas diariamente

4. Interpretación o Lectura: A mayor cercanía del 50% de hombres atendidos en las bibliotecas, mayor será la integración con perspectiva de género a las actividades y servicios bibliotecarios contribuyendo así al fomento de la cultura de la lectura en las y los habitantes

5. Variables:

CLAVE	DESCRIPCIÓN	UNIDAD DE MEDIDA	FUENTE DE DATOS
PHAB	Porcentaje de hombres atendidos en las bibliotecas públicas municipales	PORCENTAJE	SIM, resultado de la formula
NHAB	Número de hombres atendidos en las bibliotecas	PERSONAS ATENDIDAS	Listas asistencia (IMACUM) Anuario Estadístico reporte estadístico de asistentes
TA	Total de mujeres y hombres atendidos en las bibliotecas	PERSONAS ATENDIDAS	Listas asistencia (IMACUM) Anuario Estadístico Reporte estadístico de asistentes

6. Fórmula: $PHAB = (NHAB/TA) * 100$

7. Unidad de medida del resultado: PORCENTAJE

8. Rango de Valor (Semaforización):

	AMARILLO	
0.00 - 42.99	43.00 - 49.99	50.00 - 56.00

9. Línea base:

PERIODO	VALOR BASE	VALOR META
ENERO-MARZO	0.00	50.00
ABRIL-JUNIO	0.00	50.00



FICHA TECNICA DE INDICADOR 2023



JULIO-SEP	0.00	50.00
OCT-DIC	0.00	50.00

10. Meta del indicador: >= (Incremento)	Anual 2023: 50.00	Trienio 2023: 50.00
---------------------------------------------------	-----------------------------	-------------------------------

11. Frecuencia de medición: Trimestral

GLOSARIO Y OBSERVACIONES

Porcentaje de hombres atendidos. Se obtiene del total de hombres atendidos entre el total, tanto de mujeres y hombres atendidos. Total de atendidos y atendidas. Número de mujeres y hombres atendidos que se tienen al mes, trimestralmente y anualmente en bibliotecas en las diferentes actividades. Reporte estadístico. Es un informe que se conforma de la asistencia de los hombres y las mujeres a las Bibliotecas Publicas Municipales. Anuario Estadístico. Aquí se puede revisar información de atendidos anualmente en diferentes rubros. <https://coplademm.org.mx/>

VALIDACIÓN DEL INDICADOR	
ELABORÓ	AUTORIZÓ
 LIC. OCTAVIO MEZA LUNA Instituto Municipal de Arte y Cultura d	 LIC. ALFREDO WONG LÓPEZ Instituto Municipal de Arte y Cultura d



REPORTE DE INDICADOR 2023

Nombre: **Porcentaje de hombres atendidos en las bibliotecas públicas municipales**

Atención: Municipio Ciudad Valle San Felipe

Liga al PMD: 2 - BIENESTAR PARA TODOS
2.6 - CULTURA, DEPORTE Y RECREACION
2.6.1 - Fortalecimiento de la infraestructura deportiva, artística, recreativa y cultural

Programa:

Dependencia/Entidad: 60 - IMACUM - 1230
Instituto Municipal de Arte y Cultura de Mexicali, Baja California.

Interpretación: A mayor cercanía del 50% de hombres atendidos en las bibliotecas, mayor será la integración con perspectiva de género a las actividades y servicios bibliotecarios contribuyendo así al fomento de la cultura de la lectura en las y los habitantes

Meta:

	ENERO-MARZO - Avance		ABRIL-JUNIO - Avance		JULIO-SEP - Avance		OCT-DIC - Avance		Constante	
META	50		50		50		50		50.0	
RESULTADO	45.1	90.2%	0.0	0.0%	0.0	0.0%	0.0	0.0%	45.1	90.2%

Meta Anual: 50

Unidad de Medida: PORCENTAJE

Frecuencia: Trimestral

Gráfica de Indicador
Porcentaje de hombres atendidos en las bibliotecas públicas municipales





REPORTE DE INDICADOR 2023

Desglose de variables con valores capturados al ultimo periodo

CLAVE	DESCRIPCIÓN	PERIODO			
		1	2	3	4
PHAB	Porcentaje de hombres atendidos en las bibliotecas publicas municipales	45.10	0.00	0.00	0.00
NHAB	Numero de hombres atendidos en las bibliotecas	4,306.00			
TA	TOTAL DE MUJERES Y HOMBRES ATENDIDOS EN LAS BIBLIOTECAS	9,326.00			

Fórmula:

$$PHAB=(NHAB/TA)*100$$